


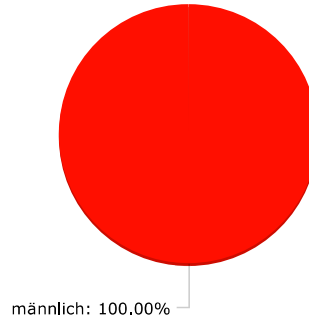
SICHERHEITSPARTNERSCHAFT IM STÄDTEBAU WALLSTRABE

1. Geschlecht

Anzahl Teilnehmer: 142

- (0.0%): weiblich

142 (100.0%): männlich 



2. Alter

Anzahl Teilnehmer: 142

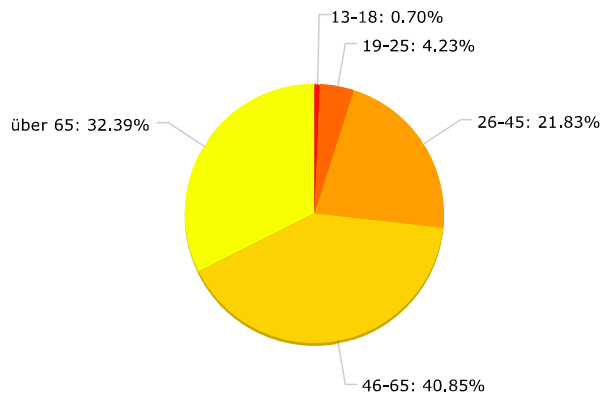
1 (0.7%): 13-18

6 (4.2%): 19-25

31 (21.8%): 26-45

58 (40.8%): 46-65

46 (32.4%): über 65

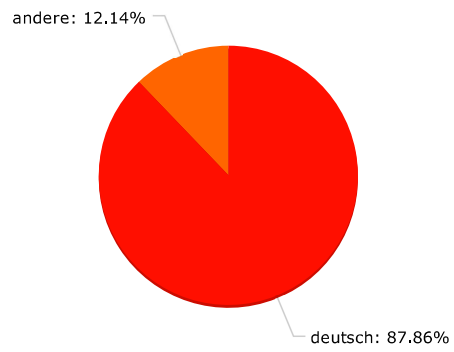


3. Nationalität

Anzahl Teilnehmer: 140

123 (87.9%): deutsch

17 (12.1%): andere

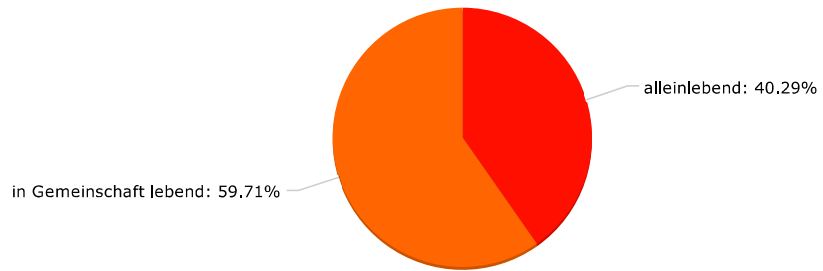


4. Familienstand

Anzahl Teilnehmer: 139

56 (40.3%): alleinlebend

83 (59.7%): in Gemeinschaft lebend



5. Beruf

Anzahl Teilnehmer: 139

1 (0.7%): Schüler

15 (10.8%): selbständig

1 (0.7%): Azubi

52 (37.4%): Rentner

6 (4.3%): Student

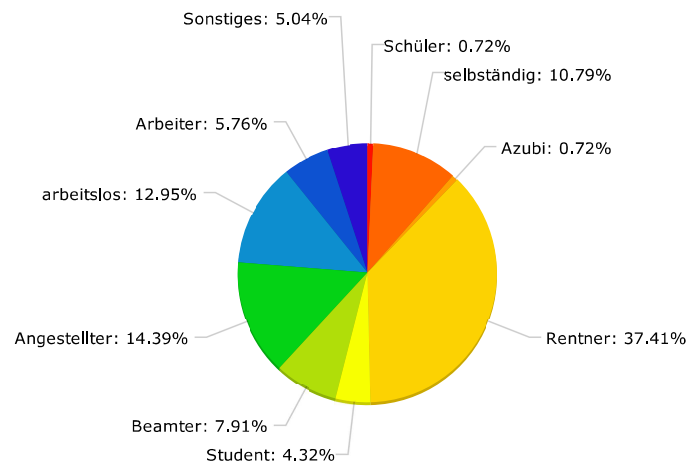
11 (7.9%): Beamter

20 (14.4%): Angestellter

18 (12.9%): arbeitslos

8 (5.8%): Arbeiter

7 (5.0%): Sonstiges



6. Schulabschluss:

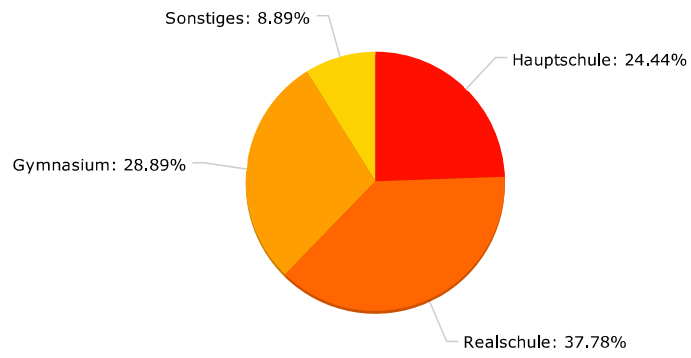
Anzahl Teilnehmer: 135

33 (24.4%): Hauptschule

51 (37.8%): Realschule

39 (28.9%): Gymnasium

12 (8.9%): Sonstiges



7. Herkunft:

Anzahl Teilnehmer: 139

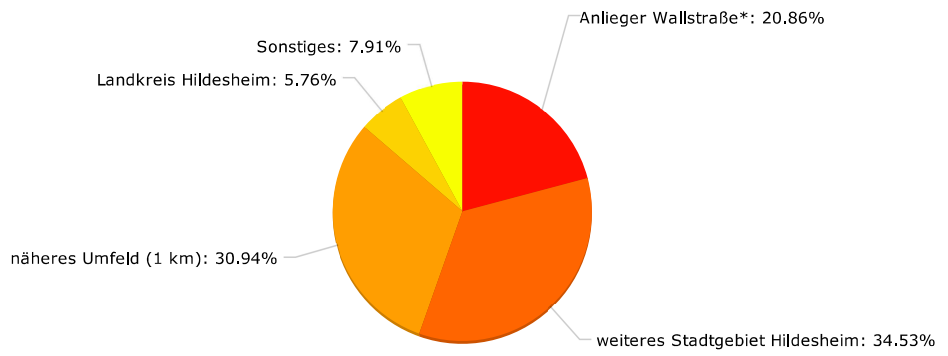
29 (20.9%): Anlieger Wallstraße*

48 (34.5%): weiteres Stadtgebiet
Hildesheim

43 (30.9%): näheres Umfeld (1
km)

8 (5.8%): Landkreis Hildesheim

11 (7.9%): Sonstiges



8. *Zusatzfrage Anlieger

Anzahl Teilnehmer: 139

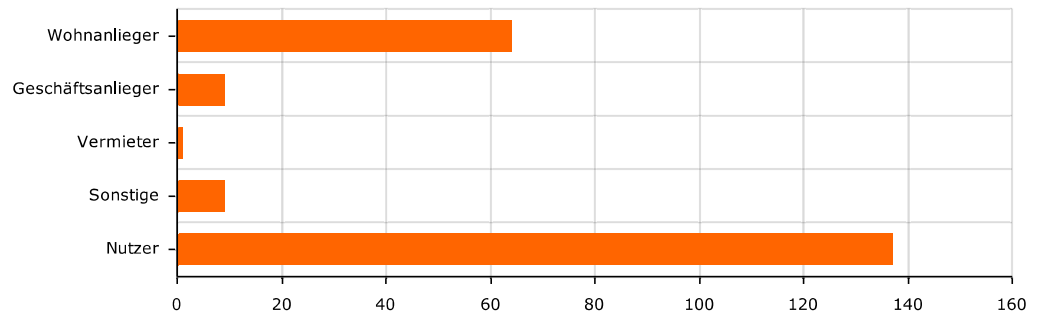
64 (46.0%): Wohnanlieger

9 (6.5%): Geschäftsanlieger

1 (0.7%): Vermieter

9 (6.5%): Sonstige

137 (98.6%): Nutzer



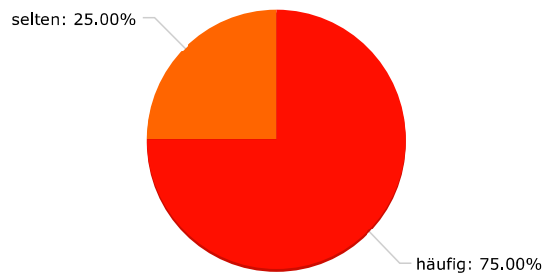
9. Nutzer

Anzahl Teilnehmer: 140

105 (75.0%): häufig

35 (25.0%): selten

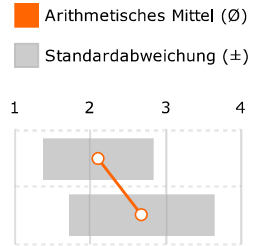
- (0.0%): nie



10. 1. Wie sicher fühlen Sie sich an und um die Wallstraße herum?

Anzahl Teilnehmer: 139

	sehr sicher (1)		sicher (2)		eher unsicher (3)		sehr unsicher (4)		Ø	±
	Σ	%	Σ	%	Σ	%	Σ	%		
tagsüber (bei Tageslicht)	27x	19,57	72x	52,17	36x	26,09	3x	2,17	2,11	0,73
nachts (bei Dunkelheit)	12x	10,53	41x	35,96	33x	28,95	28x	24,56	2,68	0,96



11. 2. Nennen Sie Gründe, warum Sie sich sicher fühlen!
(Mehrfachnennung möglich)

tagsüber

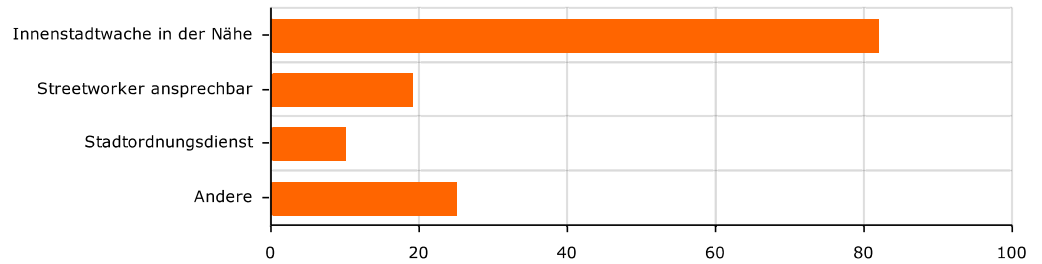
Anzahl Teilnehmer: 103

82 (79.6%): Innenstadtwache in der Nähe

19 (18.4%): Streetworker ansprechbar

10 (9.7%): Stadtordnungsdienst

25 (24.3%): Andere



Antwort(en) aus dem Zusatzfeld:

- Viele Leute anwesend
- Streetworker und Stadtordnungsdienst noch nie gesehen
- Streetworker nie gesehen
- Streetw./Stadtord. unbekannt
- Keine Angst
- Habe keine Angst
- Ich lebe hier!
- Hildesheim ist sicher
- Haus ist relativ sicher
- Streetworker/Ordnungsdienst??
- Selbstverteidigung
- schütze mich selber
- belebt
- sicher auch ohne Institution
- Personenverkehr
- kann mich wehren
- kann auf sich aufpassen
- keine Probleme
- Personenverkehr
- belebt
- belebt
- Cafe
- belebt
- Kampfausbildung
- belebt

12. nachts

Anzahl Teilnehmer: 48

17 (35.4%): Innenstadtwache in der Nähe

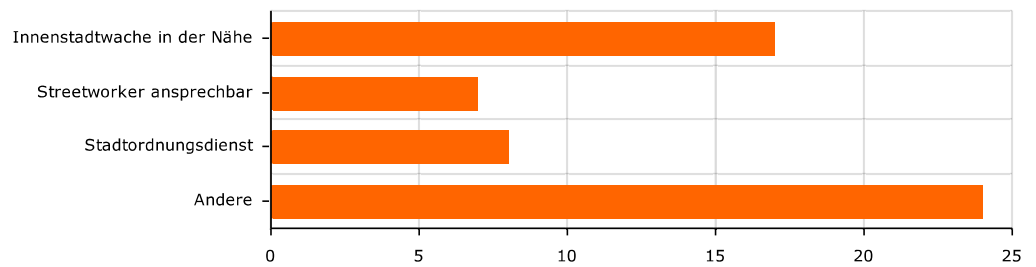
7 (14.6%): Streetworker ansprechbar

8 (16.7%): Stadtordnungsdienst

24 (50.0%): Andere

Antwort(en) aus dem Zusatzfeld:

- Keine Polizei ab 18 Uhr
- Keine Polizei nach 18 Uhr zusehen
- Ab 18 Uhr Nicht besucht
- Keine Angst
- Habe keine Angst
- Ich lebe hier!
- Hildesheim ist sicher
- Haus ist relativ sicher
- ab 18 Uhr keine Polizei und Streetworker
- ab 18 Uhr keine Polizei/Streetworker
- Wache ab 18 Uhr geschlossen
- ab 18 Uhr keine Polizei u. Streetworker
- Selbstverteidigung
- keine Präsenz
- belebt
- sicher auch ohne Institution
- kann mich wehren
- keine Polizeipräsenz
- kann auf sich aufpassen
- keine Probleme
- belebt
- Kampfausbildung
- Selbstverteidigung
- Selbstverteidigung



13. 3. Wenn Sie sich unsicher fühlen, woran liegt das?
(Mehrfachnennung möglich)

Anzahl Teilnehmer: 95

23 (24.2%): Ich kann mich nicht wehren

54 (56.8%): Ich rechne nicht mit fremder Hilfe

40 (42.1%): Angst, Opfer einer Straftat zu werden

1 (1.1%): Angst durch Medienberichte

52 (54.7%): Zu wenig Polizeipräsenz

20 (21.1%): Kein Vertrauen in die Polizei

52 (54.7%): Aufenthalt von Gruppen

16 (16.8%): Angst, mein KFZ wird beschädigt/gestohlen

51 (53.7%): Belästigung/Bedrohung

70 (73.7%): Betrunkene Personengruppen

57 (60.0%): Betrunkene Personen

18 (18.9%): Schlechte Beleuchtung

10 (10.5%): Schlechte bauliche Gestaltung

43 (45.3%): Optische Verwahrlosung/Graffiti/Verschmutzung

49 (51.6%): Auffälliges Publikum

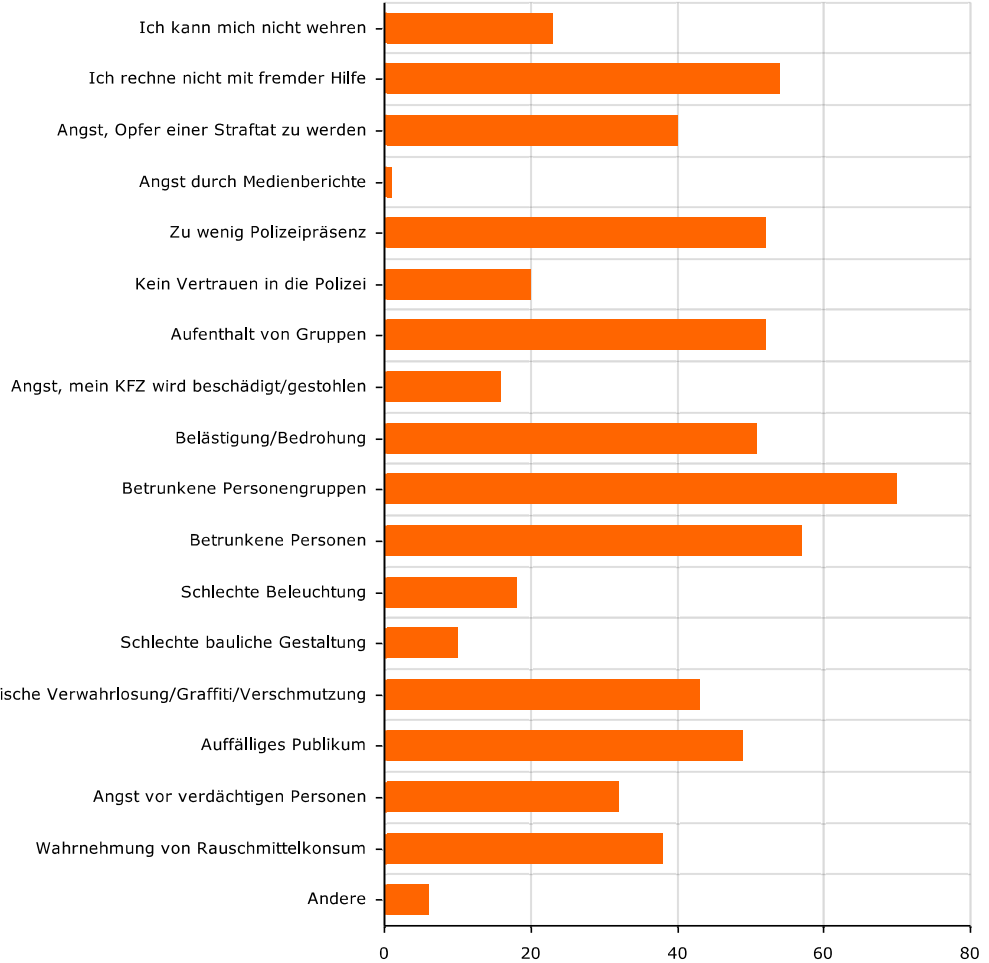
32 (33.7%): Angst vor verdächtigen Personen

38 (40.0%): Wahrnehmung von Rauschmittelkonsum

6 (6.3%): Andere

Antwort(en) aus dem Zusatzfeld:

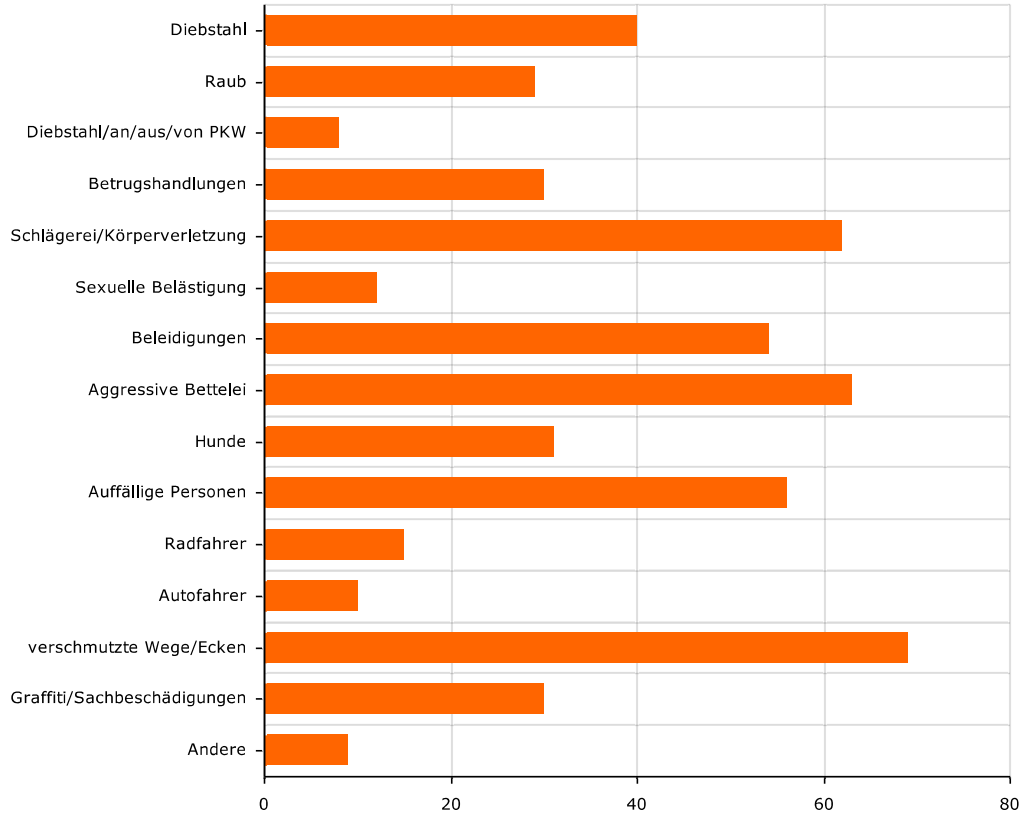
- Ordnungsamt nicht tätig, zu wenig Kontrolle, viel Dreck
- Spritzenautomat
- Mittel und Möglichkeiten zu beschränkt
- Pennerauffälligkeiten
- Verkehrsraudis
- starker Alkoholkonsum



14. 4. Von welchen Formen der Kriminalität/Gefahrensituationen fühlen Sie sich in der Wallstraße am meisten bedroht?
(Mehrfachnennung möglich)

Anzahl Teilnehmer: 113

- 40 (35.4%): Diebstahl
- 29 (25.7%): Raub
- 8 (7.1%): Diebstahl/an/aus/von PKW
- 30 (26.5%): Betrugshandlungen
- 62 (54.9%): Schlägerei/Körperverletzung
- 12 (10.6%): Sexuelle Belästigung
- 54 (47.8%): Beleidigungen
- 63 (55.8%): Aggressive Bettelei
- 31 (27.4%): Hunde
- 56 (49.6%): Auffällige Personen
- 15 (13.3%): Radfahrer
- 10 (8.8%): Autofahrer
- 69 (61.1%): verschmutzte Wege/Ecken
- 30 (26.5%): Graffiti/Sachbeschädigungen
- 9 (8.0%): Andere



Antwort(en) aus dem Zusatzfeld:

- Keine Angst
- Beschädigung PKW, Fahrraddiebstahl
- Wandalismus PKW
- kann mich bei Angriffen wehren
- Fahrweg, fehlendes WC
- zu schnelles Autofahren
- zu schnelles Autofahren
- Fäkalien am Container
- Geisterfahrer

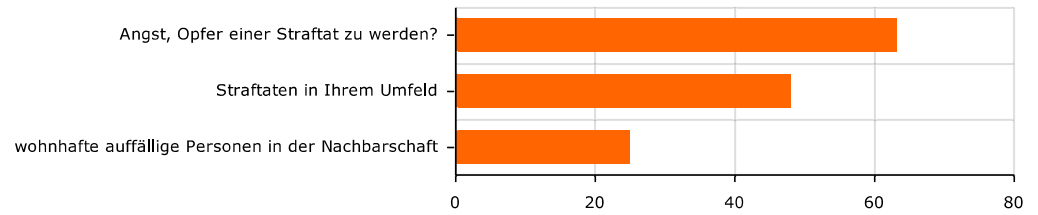
15. 5. Was beunruhigt Sie stärker, was macht Ihnen Ängste?
(Mehrfachnennung möglich)

Anzahl Teilnehmer: 95

63 (66.3%): Angst, Opfer einer Straftat zu werden?

48 (50.5%): Straftaten in Ihrem Umfeld

25 (26.3%): wohnhafte auffällige Personen in der Nachbarschaft



16. 6. Was müsste Ihrer Meinung nach geschehen, damit die Kriminalität/Gefahrensituation zurückgeht?
(Mehrfachnennung möglich)

Anzahl Teilnehmer: 125

35 (28.0%):
Gemeinschaftsinitiative aller Anlieger

65 (52.0%): Es sollte eine Videoüberwachung vorgenommen werden

55 (44.0%): Es sollten mehr Sozialarbeiter/Streetworker tätig werden

16 (12.8%): Private Wachdienste geschäftlicher Anlieger/Vermieter sollten für Sicherheit sorgen

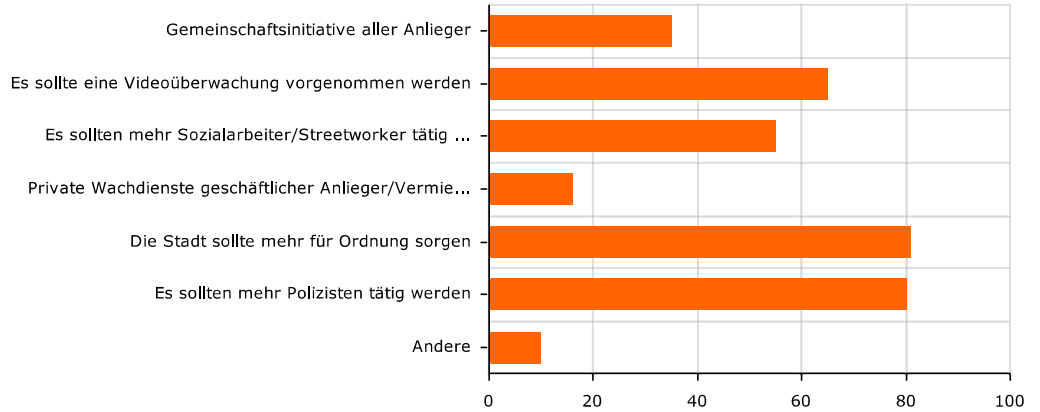
81 (64.8%): Die Stadt sollte mehr für Ordnung sorgen

80 (64.0%): Es sollten mehr Polizisten tätig werden

10 (8.0%): Andere

Antwort(en) aus dem Zusatzfeld:

- Polizei ist gut präsent und gut im Einsatz
- Mehr investieren
- Streetworker...Zweifel...??
- Streetworker sollten nicht zuviel reden
- Wochenende mehr Sauberkeit
- keine Probleme
- Motivation zur Selbsterreinigung der Alkoholikerverunreinigungen am Ort
- Innenstadtwaache auch nachts öffnen
- Sozialarbeiter sollen besser auf Obdachlose eingehen
- Spritzenautomat weg



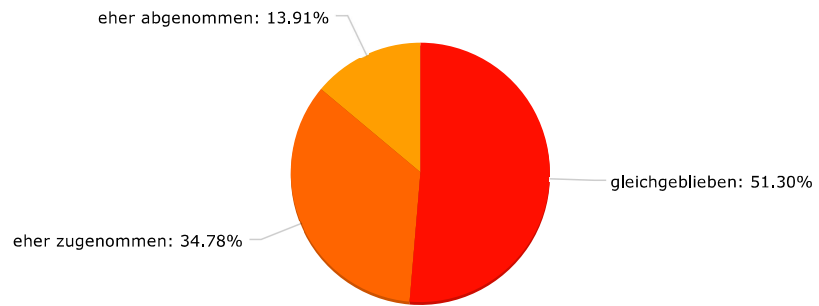
17. 7. Glauben Sie, dass die Kriminalität/Gefahrensituation in der Wallstraße in der letzten Zeit eher zu-/abgenommen hat oder gleichgeblieben ist?

Anzahl Teilnehmer: 115

59 (51.3%): gleichgeblieben

40 (34.8%): eher zugenommen

16 (13.9%): eher abgenommen



18. Gründe**Anzahl Teilnehmer: 23**

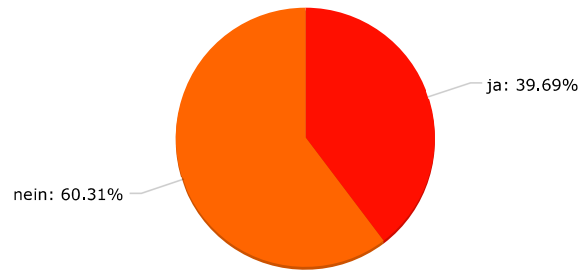
- Verlagerung
- Zeitungsbekanntgabe
- Auto wurde vor kurzem beschädigt.
- Gruppen undruchsichtige Menschen
- Ich sehe keine Kriminalität
- zunehmend sozialauffällige Personen
- steht nicht mehr soviel in den Medien
- öffentl. Aufmerksamkeit
- Ich habe keine Einsicht in Polizeistatistik
- Bettel, Zigeuner, trinkende Gruppen
- hier waren schon immer Penner
- Passanten anpöbeln durch Betrunkene
- Zunahme Auffälligkeiten
- Armut
- vermehrte Kontrolle
- Penneranzahl steigt
- Armut
- Verdrängung aus and. Gebiet
- Zunahme Migranten
- keine Polizei
- Obdachlosenzunahme
- keine Trinker
- weniger Trinker

19. 8. Gefällt Ihnen das äußere Umfeld in der Wallstraße?

Anzahl Teilnehmer: 131

52 (39.7%): ja

79 (60.3%): nein



20. Gründe:**Anzahl Teilnehmer: 32**

- Toilette fehlt
- Keine
- Verschmutzte Wege und Straßen
- Interessante Geschäfte "Orion" sollte nicht existieren
- Trinkerszene
- Schmutzdelig
- ??
- Parkplatzsituation, Müll
- Bin kein Stadtmensch
- Trinkerszene
- sehr schmutzdelig und schlechtes Klientel
- Penner
- solange Alkoholiker da sind
- verdrecks, optisch nicht gelungen
- von Stadt vernachlässigt
- alles richtig
- verdrecks
- Pseudospielfäche am Ort
- mehr Penner, mehr Drecks
- Schmutz
- Container
- Schandfleck
- "Penner"
- Container
- Container
- baulich nicht ansprechend
- Container
- Alkoholiker
- fehlende Bepflanzung
- Schmutz
- Drecks
- Parkmögl. gering

21. 9. Haben Sie Anregungen bzw. Verbesserungsvorschläge für die Wallstraße?

Anzahl Teilnehmer: 73

- Ich möchte hier wohnen bleiben
- Container verkleiden , mehr Mülleimer
- Häufigere Kontrollläufe
- Netto : KEin Alkoholverkauf nach 18 uhr
- Polizei : Tägliche Kontrollfahrt zur Abendruhe (ca. 22 Uhr)
- Vornütziger Platz - Stadtgebiet , damit alle zufrieden sind
- Mehr Bänke und Mülleimer der Spritzenautomat muss weg , Toiletten problem gilt allgemein für Hildesheim.
- Öffentliche Toilette
- Toiletten
- Toiletten
- Toiletten
- Toiletten
- Toilette!!
- Container und Mauer am Parkplatz entfernen
- Eine Toilette
- Toiletten
- Müllcontainer verlagern, Parkplatz verkleinern
- Eine Toilette vor dem Parkplatz Commerzbank
- Nein
- Für Kinder was zum Spielen, Musik, kreative soziale Straßenfeste, Dixiklo aufstellen
- Gesetzl. Grdl. schaffen um öffentl. Trinken etc. zu verbieten und das durch Kontrollen sicherstellen
- kostenlose Toilettennutzung
- Aufhebung des Trinkertreffs
- Man sollte die Menschen versuchen in Gesellschaft zu integrieren und ihnen Perspektive aufzeigen statt sie zu beschimpfen
- kostenlose Toilettennutzung
- Kostenlose Toilettennutzung
- Parkplatz Commerzbank und Container werden als Toilette genutzt, Abhilfe schaffen!
- Spritzenautomat soll weg
- Toiletten!
- Penner weg!
- Stadt soll Obdachlosen Örtlichkeit zur Verfügung stellen wo kein Publikumsverkehr stattfindet
- bauliche Veränderung, Angebot/Betreuung für Trinker und WC
- mehr Platzverweise, mehr Kontrolle, WCbedarf, bauliche Veränderung
- mehr Grün
- mehr Polizeipräsenz
- Hunde unter Kontrolle
- mehr Polizeipräsenz
- weniger Parken, anderer Raum für Alkoholiker, optische Aufwertung
- mehr Kontrollen und Maßnahmen
- WC, mehr Mülleimer
- WC, mehr Kontrollen
- Es müßte öfter aufgeräumt werden, WC
- alles perfekt
- Container weg, Alkoholverbot, Mülleimer
- Hausverbote, Alkoholverbote in Öffentlichkeit
- Container weg, mehr Kontrollen und Verbote, Abschaffung Sitzmöglichkeiten
- Alkoholverbot im öff. Bereich
- Unterirdischen Container
- mehr Polizei
- WC
- WC
- Mehr Kontrollen
- WC, Telefon
- Zebrastrifen zur Kaiserstr.
- WC, Telefon
- Sauberkeit
- WC
- Container u. Spritzenautomat weg
- WC, mehr Mülleimer, Container u. Sitzgelegenheiten versetzen
- WC, mehr Polizei
- bessere ambulante Hilfe für Obdachlose, Anlaufstelle für Obdachlose fehlt, WC
- Sozialarbeiter u. Streetworker besser ausbilden
- Container weg, WC
- WC, mehr Polizei

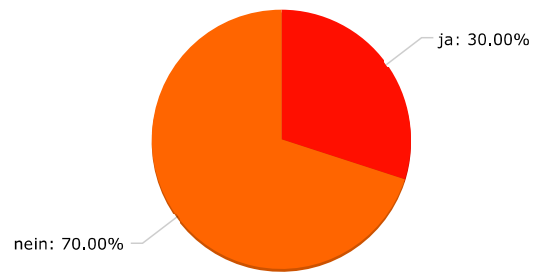
- mehr Polizeipräsenz
- mehr Polizei, Ordnungsamt, Platzverweise
- WC, Alkoholiker weg
- Sauberkeit, mehr Bepflanzung, zu viel Hundekot
- Netto soll keinen Alkohol an Trinker verkaufen
- mehr Parkplätze
- Alkoholiker u. Hunde weg, mehr Sauberkeit
- Angebote, Kontrollen, Verbote
- Wir ziehen mit dem Geschäft weg!
- Integration durch Arbeit, WC

22. 10. Können Sie sich eine Mitwirkung/Mitarbeit zur Aufwertung der Wallstraße vorstellen?

Anzahl Teilnehmer: 40

12 (30.0%): ja

28 (70.0%): nein



23. Wenn ja, wie?

Anzahl Teilnehmer: 12

2 (16.7%): Patenschaft

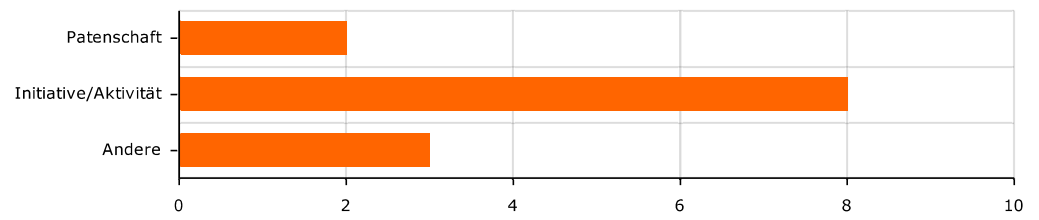
8 (66.7%): Initiative/Aktivität

- (0.0%): Investition

3 (25.0%): Andere

Antwort(en) aus dem Zusatzfeld:

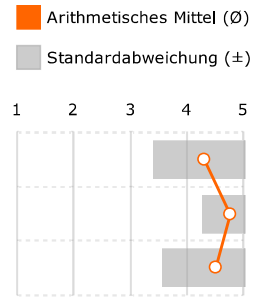
- mit Knüppel Streife laufen
- Kontakt mit Eigentümern
- Innenstadtwatche



24. 11. Wie häufig haben Sie Kontakt mit Polizei/Streetworker/Stadtordnungsdienst?

Anzahl Teilnehmer: 57

	täglich (1)		wöchentlich (2)		monatlich (3)		eher selten (4)		nie (5)		Ø	±
	Σ	%	Σ	%	Σ	%	Σ	%	Σ	%		
Polizei	1x	1,75	2x	3,51	4x	7,02	21x	36,84	29x	50,88	4,32	0,89
Streetworker	-	-	-	-	1x	1,85	11x	20,37	42x	77,78	4,76	0,47
Stadtordnungsdienst	2x	3,70	1x	1,85	2x	3,70	11x	20,37	38x	70,37	4,52	0,95



25. 12. Halten Sie die bisherige Präsenz für ausreichend?

Anzahl Teilnehmer: 59

	Ja (1)		Nein (2)		Weiß nicht (3)		Ø	±
	Σ	%	Σ	%	Σ	%		
Polizei	17x	29,31	32x	55,17	9x	15,52	1,86	0,66
Streetworker	6x	11,11	22x	40,74	26x	48,15	2,37	0,68
Stadtordnungsdienst	9x	16,67	19x	35,19	26x	48,15	2,31	0,75

